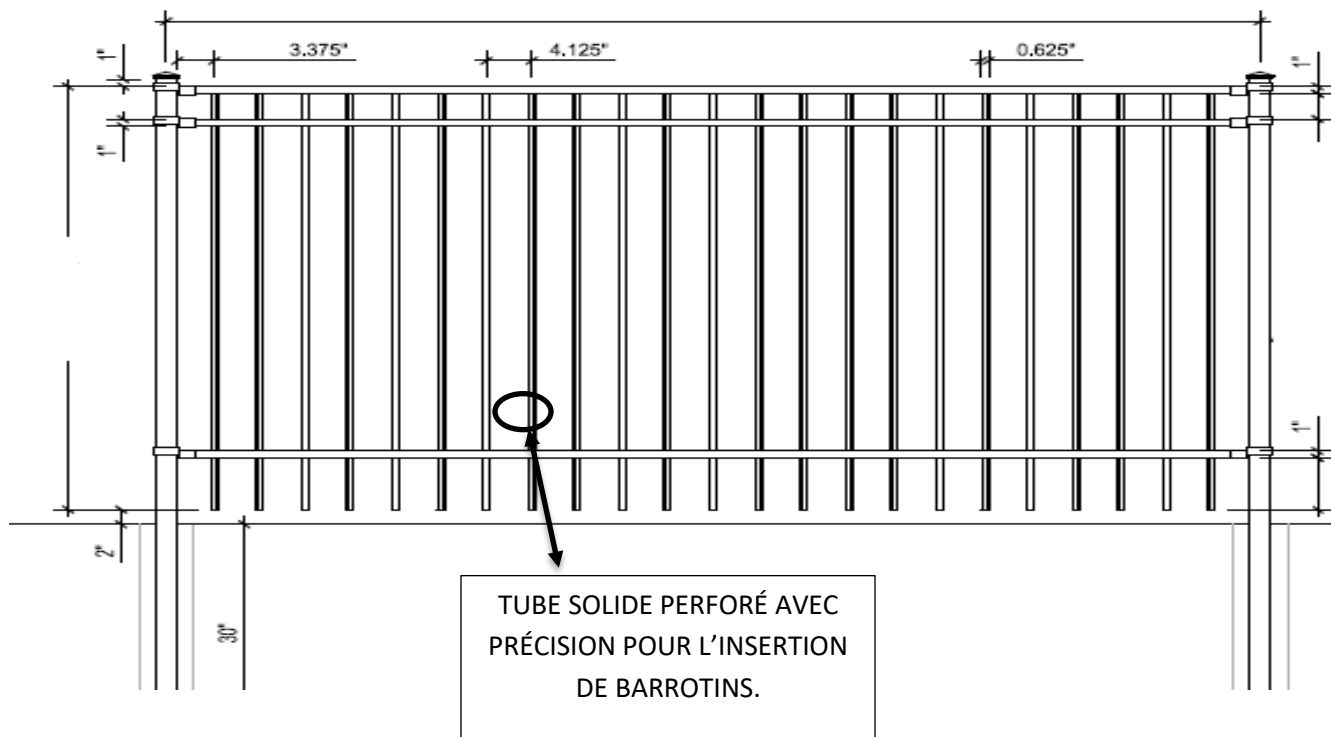


# SÉRIE MODERNE

## MODÈLE 300B :

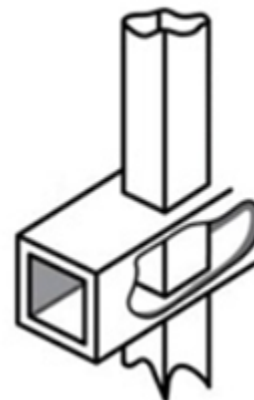
### SECTION STANDARD:

- Hauteur de section: 4' - 5' - 6'.
- Largeur de section: 88 ¼" Finis.
- Installation entre les poteaux: 90 1/2".
- Mesure centre-centre : 92 1/2".
- Poteau 2 1/2" x 2 1/2" : Calibre 17 Gauge.
- Traverse 1 1/2" x 1 1/2" : Calibre 14 Gauge.
- Barrotins : 5/8" : Calibre 18 Gauge



## DESCRIPTIONS DES TUBES :

- Nos tubes sont solides.
- 1 1/2" comme rails.
- Soudure intérieur protégé.
- 3 stages de lavages.
  - Nettoyage alcalin au prophase de zinc.
  - Rinçage à l'eau fraîche.
  - Conversion chimique «sealer»
  - Dépasse les normes sspc-sp1, sspc-sp7
- Option d'un apprêt au zinc.
- Polyester super durable (peinture).
- Épaisseur minium de la peinture : 2.5 mils.
- Procédé de pointonnage central pour la même apparence des deux côtés.



## CARACTÉRISTIQUES AU SECTION :

- Acier galvanume.
- Revêtement en polyester super durable à charge électrostatique.
- Nécessite peu d'entretiens.
- Système de ferrure «DIRECTES» ou au choix «D&D technologies» ou «Nationwide».
- Soudure au stainless par robot soudure à la fine pointe de la technologie.
- Tube plein «puncher» avec machine CNC à haute précision.
- Cuisson au four.
- Choix de couleur.
- Protection maximale garantie 5 ans.

## CHOIX DE COULEURS :

### COULEUR STANDARD | STANDARD COLOUR




NOIR/BLACK

### COULEURS NON-STANDARD | NO-STANDARD COLOURS




BLANC/WHITE



AMANDE/ALMOND



TAUPE/TAN



BRUN/BROWN



VERT/GREEN

### FINIS SPÉCIAUX | SPECIAL FINISHES



OR VEINÉ/GOLD



CUIVRE/COPPER



ARGENT VEINÉ/ANTIQUÉ SILVER



NOIR TEXTURÉ/TEXTURED BLACK



GRIS ACIER/STEEL GREY